

# Lernorte am Campus Emden

Diese Lernbereiche stehen euch offen – zum Arbeiten, Austauschen und gemeinsamen Lernen.



- 
01. Lernorte im G-Gebäude
  02. Lernorte bei der Bibliothek
  03. Lernorte im T-Gebäude
  04. Lernorte im S-Gebäude
  05. Lernbrücke
  06. Lüttje Studi-Huus
  07. Mensagebäude
  08. Online Gruppenarbeitsräume



# 01. Lernorte im G-Gebäude




# Lernorte am Campus

## G-Gebäude

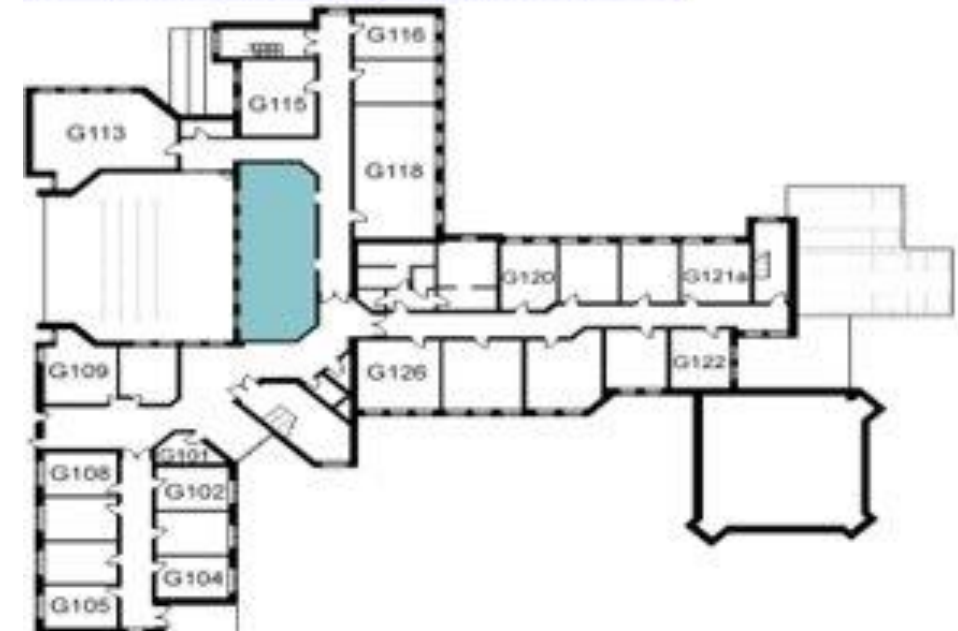
### Lernorte im G-Gebäude



Gebäudeübersicht Standort: Emden



- G-Gebäude
- 2. Stockwerk
- 1. Stockwerk
- Erdgeschoss



### Erdgeschoss G-Gebäude



### G-Gebäude 1. Stockwerk Fachbereich Wirtschaft



## Lernorte am Campus G-Gebäude





## 02. Lernorte bei der Bibliothek

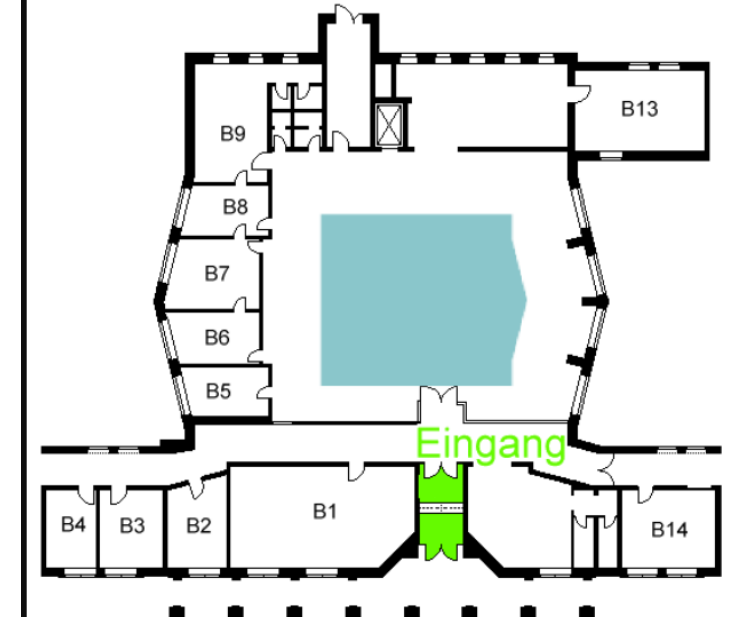
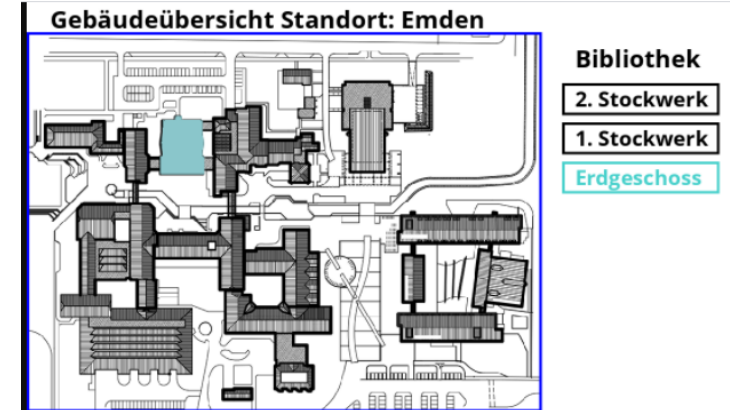




# Lernorte am Campus

## Bibliothek


### Lernorte bei der Bibliothek



### Bibliothek

Diese Räume könnt ihr hier nutzen:

- **Lesesaal:** Platz für bis zu 38 Personen  
(inkl. Beamer)
- **Gruppenraum 1:** Für max. 12 Personen  
(inkl. Smartboard)
- **Gruppenraum 2:** Für 12–14 Personen
- **Kleiner Gruppenraum:** Für 6–8 Personen



### Bibliothek 1. Stockwerk

**Lesesaal:** Bietet Platz für bis zu 38 Personen  
(inkl. Beamer)



### Bibliothek 1. Stockwerk


**Gruppenraum 1:** Für max. 12 Personen (inkl. Smartboard)

Diesen Lernraum könnt ihr ganz einfach online buchen. Hier geht's zum Link:

<https://www.hs-emden-leer.de/hochschule/organisation/einrichtungen/bibliothek/die-hochschulbibliothek/buchungssystem-anny>




## Lernorte am Campus Bibliothek



### Bibliothek 1. Stockwerk

Hier befinden sich diverse Arbeitsplätze



## Bibliothek 2. Stockwerk


Im 2. Stockwerk findet ihr außerdem zwei weitere Gruppenräume. Einer davon ist speziell als Eltern-Kind-Raum eingerichtet. Bitte meldet euch online an, bevor ihr die Räume nutzt. Hier geht's direkt zur Buchung:

<https://www.hs-emden-leer.de/hochschule/organisation/einrichtungen/bibliothek/die-hochschulbibliothek/buchungssystem-anny>



**GRUPPENARBEITSRAUM 3  
(ELTERN-KIND-RAUM)**

## Lernorte am Campus Bibliothek







## 03. Lernorte im T-Gebäude



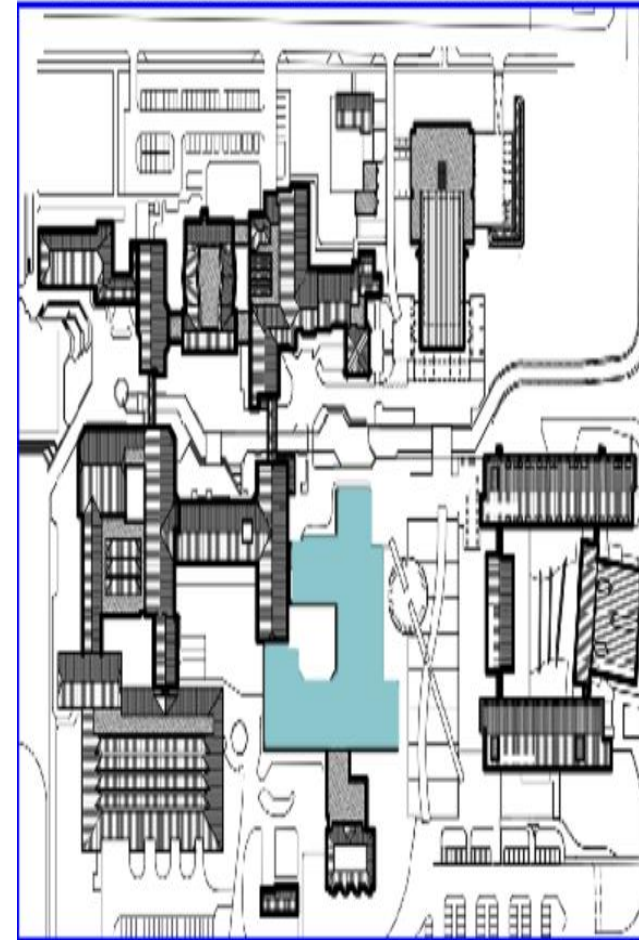
## Lernorte im T-Gebäude



## Lernorte am Campus

T-Gebäude

### Gebäudeübersicht Standort: Emden



NWT

1. Stockwerk

Erdgeschoss

## Lernorte am Campus

### T-Gebäude


Im T-Gebäude findet ihr an mehreren Stellen gemütliche Lerneckeln – zum Beispiel wie diese hier im Flur von T 1015 und T 1009:



## Lernmöglichkeit im T-Gebäude, 1. Stock: Im Flur von T 108



## Lernorte am Campus T-Gebäude



Diese Lernecke befindet sich neben Raum T 149.





## 04. Lernorte im S-Gebäude



### Lernorte im S-Gebäude

Im S-Gebäude findet ihr auf allen drei Etagen kleine Lernecken auf den Fluren.





## 05. Lernbrücke





### Lernbrücke

Die Lernbrücke befindet sich zwischen dem T-Gebäude und dem G-Gebäude.





## 06. Lüttje Studi-Huus



## Lüttje Studi-Huus (LSH)

Ihr habt die Möglichkeit das Lüttje Studi-Huus für eure Treffen und Lerngruppen zu mieten. Bei Interesse schreibt einfach eine E-Mail an:

[campuskulturwerkstatt@hs-emden-leer.de](mailto:campuskulturwerkstatt@hs-emden-leer.de)





## 07. Mensagebaude



## Messagegebäude

Das Messagegebäude bietet euch zahlreiche Orte, um euch zu treffen, zu lernen und euch auszutauschen.





Ihr möchtet euch mit eurer Lerngruppe online treffen?

Wir haben Online Gruppenarbeitsräume für euch eingerichtet:

<https://moodle.hs-emden-leer.de/moodle/course/index.php?categoryid=983> oder

scannen:





**Frauke Freesemann**

Koordinatorin MyCampus & Studium Generale

Büro: V11

E-Mail: [frauke.freesemann@hs-emden-leer.de](mailto:frauke.freesemann@hs-emden-leer.de)  
(04921) 807-1989

Wenn ihr Fragen zu den Lernorten am Campus oder zu MyCampus habt, meldet euch gerne – wir helfen euch weiter!