

Servicebüro Wirtschaft	Verfahrensanleitung	Datum 23.09.2020
	Y - Laufwerk	Seite 1 von 2

1. Ziel

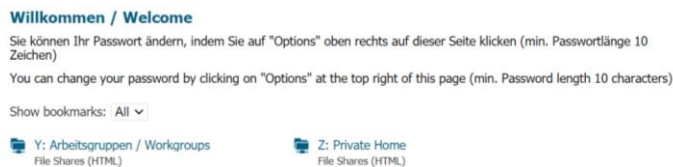
- Dateien herunterladen
- Dateien hochladen

2. Benötigte Ressource/Software

- Y-Laufwerk (<https://connect.hs-emden-leer.de/cgi-bin/portal>)

3. Durchführung

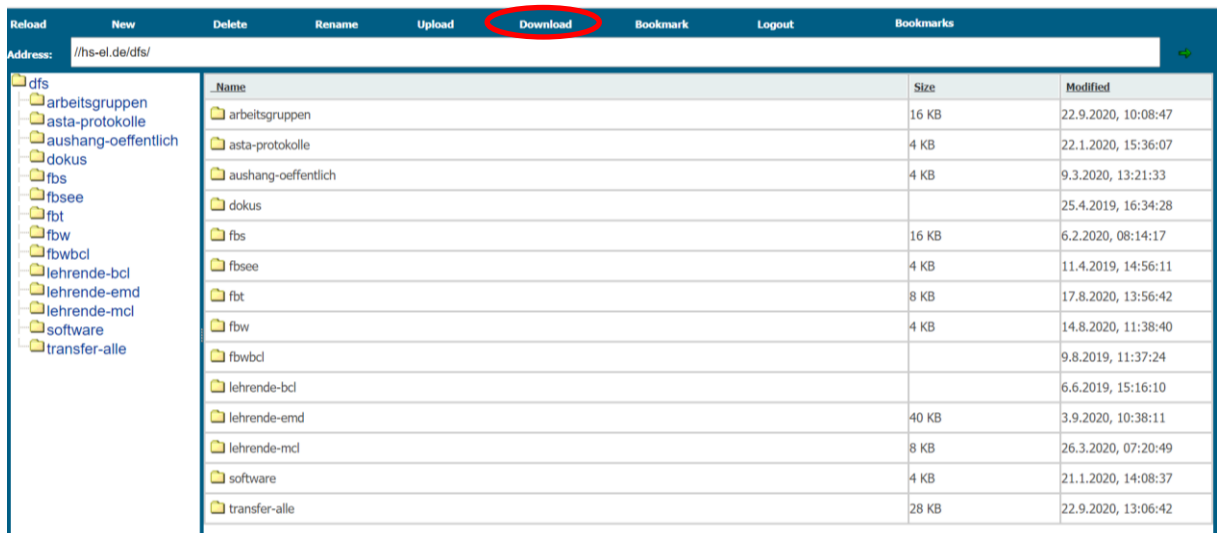
- Geben Sie <https://connect.hs-emden-leer.de/cgi-bin/portal> in die Suchleiste ein
- Klicken Sie auf „Y:Arbeitsgruppen/Workgroups“



- Um Dateien herunterzuladen klicken Sie auf den entsprechenden Ordner, dann klicken Sie die Datei an

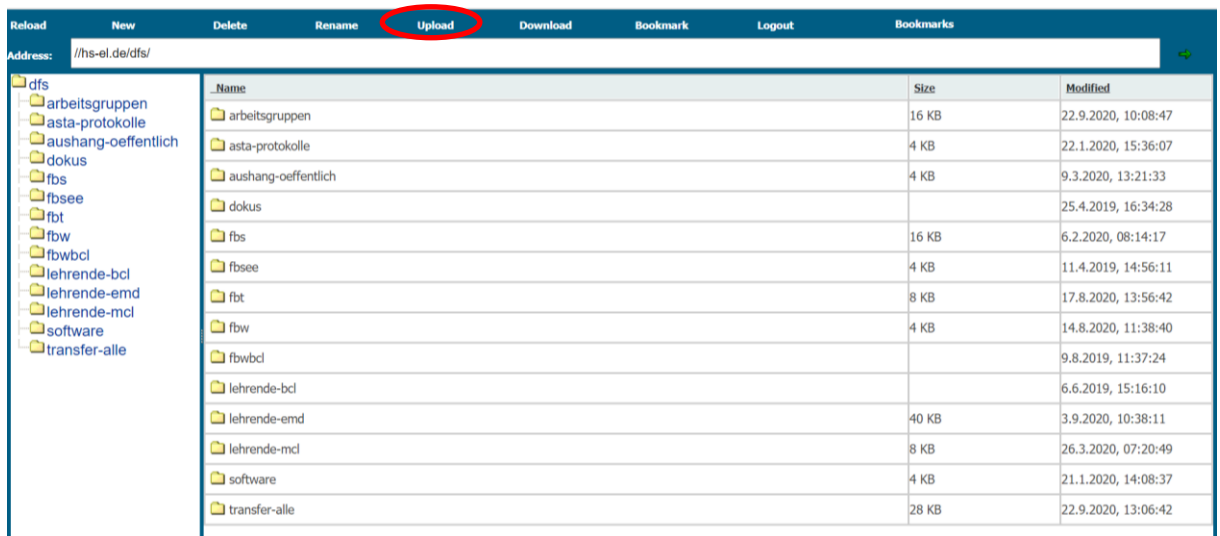
Name	Size	Modified
2014_03_13_geschaeftsbericht_leistungsbilanzueberschuss.pdf	261 KB	18.11.2016, 12:28:46

- Anschließend klicken Sie auf „Download“, um die Datei herunterzuladen



Erstellt von	Geprüft von	Freigabedatum
Merle Stelzmann, Felix Schöning		

- Um Dateien hochzuladen, wählen Sie den Ordner aus, in dem Sie die Datei hochladen möchten und klicken dann auf „**Upload**“



- Klicken Sie auf „**Dateien auswählen**“ und anschließend klicken Sie die gewünschte Datei an und „**Öffnen**“ Sie diese

